




information warning


charge-it: *brings power to you!*

Installatieinstructies - Instructions d'installation - Installationsanweisung


1.




2.



3.



option



NL	Selecteer een beschikbare wandcontactdoos.	Verbind de charge-it houder met de wandcontactdoos.	Plaats het mobile device en verbind de bijbehorende lader.	Rol het laadsnoer rond de houder.
FR	Choisissez une prise électrique disponible	Branchez la base Charge-it sur la prise électrique	Placez la appareil portable et branchez le chargeur correspondant	Enroulez le cordon de chargement autour de la base
DE	Wählen Sie eine verfügbare Wandsteckdose	Verbinden Sie den charge-it-Halter mit der Wandsteckdose	Platzieren Sie das mobile device und schließen Sie das entsprechende Ladegerät an	Wickeln Sie das Ladekabel um den Halter

NL Garantiebepalingen en voorwaarden

Gefeliciteerd met de aankoop van dit Van Bloo product! Je hebt nu een product in bezit, dat is gemaakt van kwalitatieve materialen op basis van een ingenieus (dutch design) ontwerp.

- Van Bloo garandeert dat zij, indien tijdens de garantieperiode van een product zich storingen voordoen als gevolg van gebreken in de fabricage en/of materialen, naar eigen oordeel het product zonder kosten zal repareren of indien nodig vervangen. Een garantie voor de normale slijtage wordt hierbij uitdrukkelijk uitgesloten.
- Als er van de garantie gebruik wordt gemaakt, moet het product naar Van Bloo worden gestuurd met het originele aankoopbewijs (factuur, kassabon). Het aankoopbewijs moet de naam van de leverancier en de datum van aankoop duidelijk weergeven. Zie de website voor een retourformulier.
- De garantie van Van Bloo B.V komt te vervallen in de volgende gevallen:
 - Als het product niet is geïnstalleerd en gebruikt in overeenstemming met de gebruiksaanwijzing;
 - Als het product is gewijzigd of gerepareerd door iemand anders dan Van Bloo ;
 - Als er een storing voortdooft als gevolg van externe factoren zoals bliksem, wateroverlast, brand, slijtage, blootstelling aan extreme temperaturen, weomstandigheden, oplosmiddelen of zuren, verkeerd gebruik of verwaarlozing;
 - Als het product is gebruikt voor andere apparatuur dan vermeld op in de verpakking.

Veiligheidsinformatie

- Gebruik uitsluitend AC-voeding uit een (geaard) WandContactDoos (WCD) en overbelast de smartphone, MP3-player, phablet of eReader (hierna: mobile device) niet.
- Controleer of zowel het voltage [V] als de frequentie [Hz] van de WCD hetzelfde zijn als wordt aangegeven op de voedingseenheid van het mobile device.
- Koppel het mobile device los als u deze langere tijd niet gebruikt of tijdens onweer.
- Voordat u het mobile device gebruikt, moet u controleren of het apparaat zelf, de aangesloten kabel en het wandcontactdoos op geen enkele manier beschadigd zijn.
- Plaats het apparaat niet op een warmtegevoelig oppervlak en zorg ervoor dat de adapter van het mobile device voldoende wordt geventileerd.
- Houdt de oplaadhouder vast als de oplaadstekker van het mobile device uit wandcontactdoos wordt verwijderd.
- De oplaadhouder uit de WCD halen mag alleen door de houder bij de (aluminium) ring vast te houden. Zo niet dan bestaat de kans dat de oplaadhouder onherstelbaar beschadigd.
- Correcte montage in de WCD is van essentieel belang en valt buiten de verantwoordelijkheid van Van Bloo B.V.



Admire by design

Van Bloo B.V. | Hondsdijk 3 | 2396 HG Koudekerk aan de Rijn | The Netherlands
T +31 071 - 341 3444 | www.VanBloo.com



information



warning

charge-it: *brings power to you!***FR Termes et conditions de garantie**

- Félicitations pour l'achat de ce produit Van Bloo ! Vous avez maintenant un produit fait de matériaux de qualité et à partir d'un concept ingénieux (Dutch Design).
- Van Bloo garantit que, pendant la période de garantie d'un produit, si une panne survient résultant de défauts de fabrication et/ou de matériaux, le produit sera réparé gratuitement ou le cas échéant remplacé sur demande. Par la présente, une garantie pour usure normale est exclue expressément.
- Si la garantie est utilisée, le produit doit être envoyé à Van Bloo avec la preuve d'achat originale (facture, bon de caisse). La preuve d'achat doit indiquer clairement le nom du fournisseur et la date d'achat. Visitez le site web pour un formulaire de renvoi.
- La garantie de Van Bloo B.V expire dans les situations suivantes :
 - Si le produit n'est pas installé et utilisé conformément au mode d'emploi ;
 - Si le produit est modifié ou réparé par d'autres personnes que Van Bloo ;
 - Si une panne survient en raison de facteurs externes comme la foudre, des inondations, du feu, l'usure, l'exposition à des températures extrêmes, des conditions climatiques, des produits dissolvants ou acides, une mauvaise utilisation ou négligence ;
 - Si le produit est utilisé pour un autre appareil que celui indiqué sur l'emballage.

Informations relatives à la sécurité

- Utilisez uniquement une source de courant alternatif d'une prise électrique (mise à la masse) et ne surchargez pas le smartphone, le lecteur MP3, la tablette ou la liseuse (par la suite : appareil portable).
- Contrôlez que le voltage [V] ainsi que la fréquence [Hz] de la prise électrique sont identiques à ceux indiqués sur le bloc d'alimentation de l'appareil portable.
- Débranchez l'appareil portable lorsque vous ne l'utilisez pas pendant une longue période ou en cas d'orage.
- Avant d'utiliser l'appareil portable, vous devez contrôler que l'appareil en soi, le câble de branchement et la prise électrique ne sont en aucun cas endommagés.
- Ne posez pas l'appareil sur une surface sensible à la chaleur, et assurez-vous que l'adaptateur de l'appareil portable est suffisamment ventilé.
- Tenez fermement la base de chargement lorsque le câble de chargement de l'appareil portable est retiré de la prise électrique.
- Retirer la base de chargement de la prise électrique n'est possible qu'en la tenant par l'anneau (en aluminium). Sinon, la base de chargement risque d'être irrémédiablement endommagée.
- Le montage correct de la prise électrique est absolument essentiel et ne relève pas de la responsabilité de Van Bloo B.V.

DE Garantiebedingungen

- Herzlichen Glückwunsch zum Kauf dieses Produktes von Van Bloo! Sie besitzen jetzt ein Produkt, das aus qualitativ hochwertigen Materialien besteht auf der Grundlage eines ingenieuren (Dutch Design) Entwurfs.
- Van Bloo garantiert, dass die Firma das Produkt nach eigenem Ermessen ohne Kosten reparieren oder - wenn nötig - ersetzen wird, wenn während der Garantiezeit eines Produktes Störungen auftreten als Folge von Mängeln in Herstellung und/oder Material. Eine Gewährleistung für normale Abnutzung ist hiermit ausdrücklich ausgeschlossen.
- Wenn die Garantie verwendet wird, muss das Produkt an Van Bloo gesendet werden mit dem originellen Kaufbeleg (Rechnung, Kassenbon). Der Kaufbeleg muss den Namen des Lieferanten und das Datum des Kaufs deutlich wiedergeben. Siehe die Website für ein Rücksendeformular
- Die Garantie der Van Bloo B.V. ist in folgenden Fällen ungültig:
 - Wenn das Produkt nicht entsprechend der Bedienungsanleitung installiert und benutzt wurde;
 - Wenn das Produkt von jemand anderem als Van Bloo verändert oder repariert wurde;
 - Wenn eine Störung auftritt durch externe Faktoren wie Blitz, Wasser, Feuer, Verschleiß, Bloßstellung an extreme Temperaturen, Widrigkeiten, Lösungsmittel oder Säuren, falsche Verwendung oder Vernachlässigung;
 - Wenn das Produkt für andere Geräte verwendet wird als auf der Verpackung aufgeführt.

Angaben zur Sicherheit

- Verwenden Sie nur Wechselstrom aus einer (geerdeten) Wandsteckdose (WSD) und überlasten Sie Smartphone, MP3-Player, Phablet oder E-Reader (nachstehend: mobile device) nicht.
- Kontrollieren Sie, ob sowohl die Spannung [V] als auch die Frequenz [Hz] der WSD identisch sind mit den Angaben auf der Stromversorgungseinheit des mobile device.
- Entkoppeln Sie das mobile device, wenn Sie es über einen längeren Zeitraum nicht verwenden, oder während eines Gewitters.
- Bevor Sie das mobile device verwenden, stellen Sie sicher, dass das Gerät selbst, das angeschlossene Kabel und die Wandsteckdose auf keinerlei Weise beschädigt sind.
- Legen Sie das Produkt nicht auf eine wärmeempfindliche Oberfläche und stellen Sie sicher, dass der Adapter des mobile device ausreichend belüftet ist.
- Halten Sie den Ladestation-Halter fest, wenn der Aufladestecker des mobile device aus der Wandsteckdose entfernt wird.
- Der Ladestation-Halter darf nur von der WSD entkoppelt werden, indem der Halter an dem (Aluminium)-Ring festgehalten wird. Ansonsten besteht die Möglichkeit, dass der Ladestation-Halter irreparabel beschädigt wird.
- Korrekte Montage in der WSD ist wesentlich und fällt außerhalb des Verantwortungsbereiches von Van Bloo B.V.

**Admire by design**

Van Bloo B.V. | Hondsdijk 3 | 2396 HG Koudekerk aan de Rijn | The Netherlands
T +31 071 - 341 3444 | www.VanBloo.com